

为了提供最安全的交易系统，保安编码为此而建造，让您简单容易地在登入个人交易平台时透过双重认证进一步提升安全保障。

安装及注册 Ayers 保安编码

1

下载 Ayers 保安编码软件
(如已安装，请略过此步)



Ayers 保安編碼
艾雅斯資訊科技有限公司



安卓用戶



iOS 用戶

2

设定密码後, 再次输入以确认密码



3

阅读及同意免责声明



免責聲明

1. 客戶請留意Ayers 保安編碼軟件「本程式」之用途僅於識別客戶已登記之手提流動裝置。
2. 艾雅斯資訊科技有限公司(「艾雅斯」)並不會儲存任何客戶的指紋信息或任何儲存於客戶已登記之手提流動裝置之信息。
3. 艾雅斯不會負責對於使用本程式而直接或間接形成之所有損失/損害，包括但不限於已登記之手提流動裝置遭不當使用，盜用，密碼洩漏或遺失等。
4. 客戶仍可選擇以第二密碼用作認證。

同意

不同意

4

按“注册编码”



由艾雅斯資訊科技有限公司提供

5

输入您的券商识别代号
(券商识别代号可以在网上交易平台登入页面内找到, 您亦可向客户服务部咨询)



7

您将会收到一个一次性密码，请按照指示检查电邮或 SMS，然後输入一次性密码

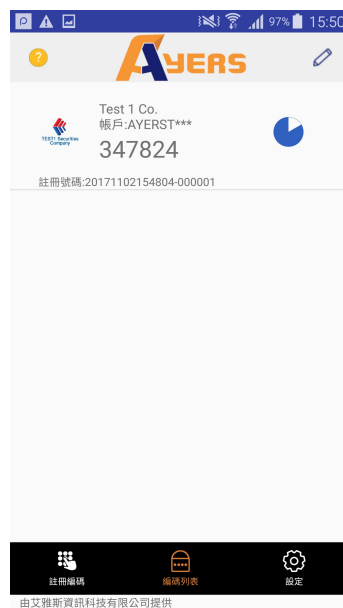
6

输入交易系统登入名称，密码及身份证明文件号码最後四个数字
(不需括号内号码) (圖片參考用)



8

注册成功後会看到新的编码显示在编码列表，亦会有电子邮件通知您已成功注册



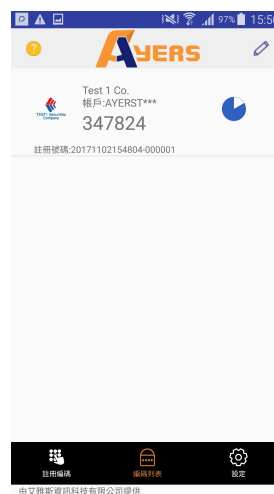

如何使用

1

如常登入交易平台，如已注册编码，系统会要求您输入一次性密码

2

请输入手机上 Ayers 保安编码所显示最新的一次性密码



如何为另一券商/户口新增编码

1 按“注册编码”



2

输入新的券商识别代号 (券商识别代号可以在网上交易平台登入页面内找到，您亦可向客户服务部谘询)



3

输入交易系统登入名称，密码及身份证明文件号码最后四个数字(不需括号内号码) (图片资料参考用)



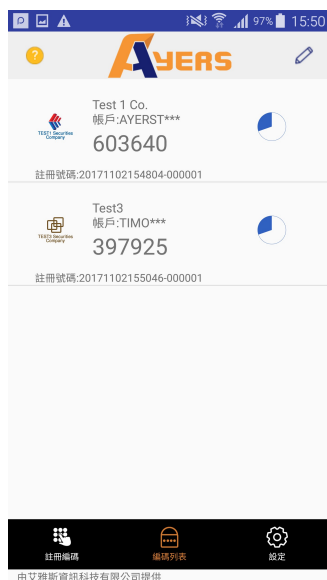
4

您将会收到一个一次性密码，请根据指示检查电邮或 SMS，然後输入一次性密码



5

注册成功後会看到新的编码显示在
编码列表，亦会有电子邮件通知您
已成功注册



手机系统要求

- 安卓系统版本: 4.4 或以上*
- iOS 系统版本: 9 或以上
- 设置自动日期和时间

*指纹解锁功能系统需求: 安卓 6.0 或以上